



Veranstaltungsort

Seminarräume des Vereins für Volksgesundheit Zürich VGZ
 Tobelhofstr. 21 / Krähbühlstrasse 90
 8044 Zürich


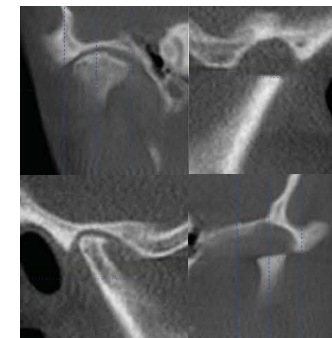
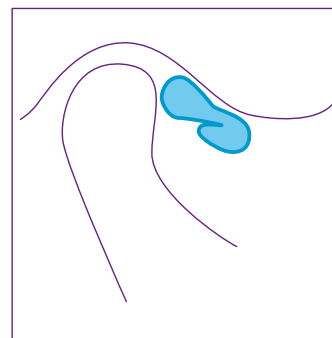
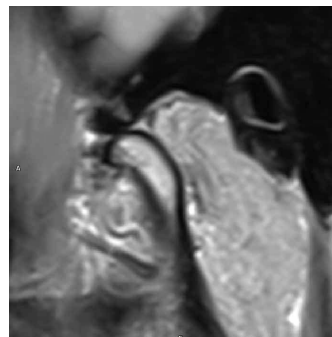
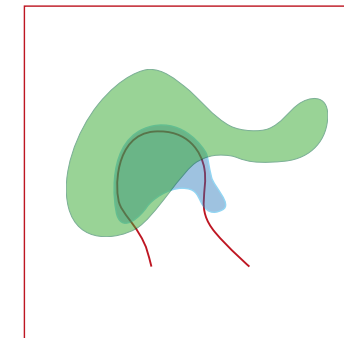
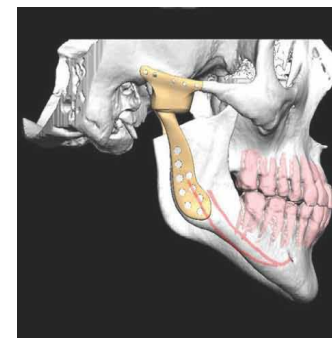
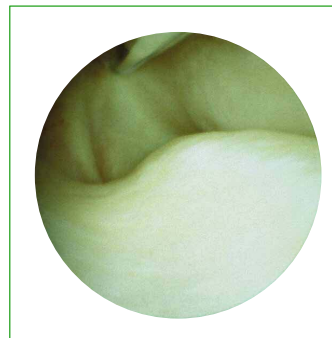
Anfahrtsweg mit dem Tram

Tram Nr.6 (zeitweise Nr.5), Haltestelle «Susenbergr.».
 Eingang Krähbühlstrasse 90

Anfahrtsweg mit dem Auto

Von der City her: Einfahrt: Parking Tobelhofstrasse 23a
 Autobahn: Ausfahrt Wallisellen, Richtung Dübendorf / Zoo

Mit freundlicher Unterstützung von:



Wenn das Kiefergelenk zum Knackpunkt wird –
 Fortbildungszyklus zum Kiefergelenk

Themenblock ERKRANKUNGEN

(Do, 11.06.2015 von 18.00 – 20.00 mit anschliessendem Apéro)

- Anteriore Diskusluxation und Unterkieferluxationen
- Degenerative Erkrankungen
- Wachstumsstörungen
- Myogene Erkrankungen
- Dermatologische Erkrankungen
- Differentialdiagnosen: Ohrpathologie

Themenblock DIAGNOSTIK

(Do, 09.07.2015 von 18.00 – 20.00 mit anschliessendem Apéro)

- Klinische Diagnostik
- OPT, DVT oder MRI: wann ist welche Bildgebung sinnvoll?

Themenblock KONSERVATIVE THERAPIE

(Do, 24.09.2015 von 18.00 – 20.00 mit anschliessendem Apéro)

- Biofeedback, Physiotherapie, Dry-Needeling, Taping, TENS
- Traditionelle Chinesische Medizin
- Intraartikuläre Injektionen und Arthrozentese

Themenblock OPERATIVE THERAPIE

(Do 19.11.2015, von 18.00 – 20.00 mit anschliessendem Apéro)

- Arthroskopie
- Diskopexie
- Diskusersatz und Arthroplastik
- Gelenkersatz

Kosten

Die Teilnahmegebühr beträgt 100 CHF/Fortbildung, bei Buchung von 4 Fortbildungen beträgt die Gebühr 300 CHF.

Fortbildungspunkte

Pro Themenblock werden von Schweizerischen Zahnärztesgesellschaft (SSO) 2h Fortbildung anerkannt.

Pro Themenblock werden von Schweizerischen Ärztesgesellschaft (FMH) 2h Fortbildung anerkannt.

Wenn das Kiefergelenk zum Knackpunkt wird – Fortbildungszyklus zum Kiefergelenk

Sehr geehrte Kolleginnen und Kollegen

Kiefergelenkbeschwerden reichen von einem schmerzlosen Knacken bis hin zur schmerzhaft eingeschränkten Mundöffnung. So vielfältig die Beschwerdesymptomatik ist, so vielfältig sind auch die Therapiemöglichkeiten. Daher möchten wir Ihnen gerne die verschiedenen Seiten der Kiefergelenksdiagnostik und Behandlung vorstellen.

Es besteht die Möglichkeit Veranstaltungen einzeln oder als Block zu buchen. Wir würden uns freuen, Sie bei unserer Fortbildungsreihe begrüßen zu dürfen.

Mit freundlichen kollegialen Grüssen

Marc Baltensperger
Astrid Kruse Gujer
Richard Lebeda
Thomas Bottler
Henri Thuau
Werner Engelke



Referenten

Dr. Dr. med. Marc Baltensperger
PD Dr. Dr. med. Astrid Kruse Gujer
Dr. Dr. med. Richard Lebeda
Dr. Dr. med. Thomas Bottler
Dr. (Gr) Dr. med. dent. (F) H. Thuau FRCS (omfs)
PD Dr. med. W. Engelke
Prof. Dr. med. Bernhard Schuknecht
PD Dr. med. Ivan Hegy
Prof. Dr. med. Tobias Kleinjung
Dr. med. univ. (A) Sandi Suwanda, Prof.h.c. Beijing University of TCM
Lydia Schwyzer